

E&P
BIEPI

Passione.
Gusto.
Design.

Das Beste
aus Italien:
Tasse für Tasse.

MC-E



Das Beste
aus Italien:
Tasse für
Tasse.





B&P
BIEPI

Seit 2003 entwickeln, fertigen und vertreiben wir Geräte für gehobene Servicequalität in Bars, Hotels und Restaurants.

Unsere Leidenschaft für den Genuss von Kaffee und Heißgetränken inspiriert uns bei der fortwährenden Entwicklung neuer Produkte, die wir in unserer Firmenzentrale in Italien herstellen.

Dank unserer Flexibilität und Erfahrung ist es möglich, alle unsere Espressomaschinen den unterschiedlichsten Ansprüchen anzupassen und dadurch immer das gewünschte Ergebnis zu erzielen.

Getreu unserem Streben nach kontinuierlicher Innovation halten wir zahlreiche Patente für neu entwickelte Systeme, die die Funktionsweise unserer Espressomaschinen verbessern und die Arbeit von Baristas, Kaffeeröstern und Händlern erleichtern.

Alle BIEPI Produkte sind garantiert und zertifiziert.

**Entwickelt und
hergestellt in Italien**





MC-E





START
STOP



B
BI



Minimalistisch und charakterstark

Professionelle Espressomaschine mit einer oder zwei Brühgruppen in mehreren Farben und Optiken.



Optionales Display

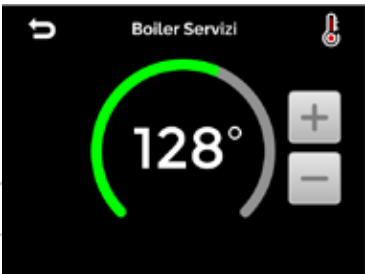
Shot-Timer




Pre-Infusionsregelung



Kesseltemperatureinstellung





Tassenzähler

| | Contatori 12 | |
|------|--------------|----------|
| | GROUP 01 | GROUP 02 |
| | 120 | 120 |
| | 50 | 50 |
| | 80 | 80 |
| | 110 | 110 |
| | 30 | 30 |
| TOT. | | |

Einschalt- und Standby-Programmierung

Auto On/Off

| Accensione | Spegnimento |
|------------|-------------|
| 05:40 | 20:00 |
| 01 | Sab Dom |
| ON | ECO |

Reinigungs- und Serviceprogrammierung

Lavaggio

12:40

ON

+

-



Sorgfältige **Detailverarbeitung**



Beheizung
der Brühgruppe mit
Thermosiphonsystem.



Ausführung mit erhöhten
Brühgruppen für große
Tassen.



Einfaches und **intuitives**
Bedienfeld.



Beleuchtung des
Arbeitsbereichs für
ausgezeichnete Sicht.



Ergonomisch abgewinkelte
Siebträger.




MC-E



BIE

E&P
BIEPI



E&P
BIEPI



OPTIKEN

In mehreren Optiken erhältlich:

- Edelstahl
- Weiß oder Schwarz Matt
- Weiß oder Schwarz mit Oberflächenveredelung in Wood*



*Die 3M™ DI-NOC™ Oberflächenveredelungen Dry Wood Matte sind flecken-, abrieb- verschleiß- und schimmelbeständig. Die DI-NOC™ Oberflächenveredelungen besitzen eine CE-Kennzeichnung gemäß Bauproduktenrichtlinie 89/106/EWG und sind gemäß EN 15102:2008 als dekorative Oberflächenbeschichtung getestet. Die Familie „Dry Wood Matte“ besitzt die natürlich anmutende Haptik von Holz. Ohne Echtholz.

ZUBEHÖR

NUSSBAUMHOLZ

Siebträgergriff und Dampf-Drehventil in Nussbaumholz



SCHWARZ

Siebträgergriff und Dampf-Drehventil serienmäßig in Schwarz



AUTOMATISCHE Ausführung

Bedienfeld mit vier programmierbaren Dosiermengen, Start/Stop-Taste und Heißwasserdosierung für jede Brühgruppe. Pre-Infusionsregelung einfach über Bedienfeld aktivierbar und deaktivierbar. Optionales Display.



2 BRÜHGRUPPEN



1 BRÜHGRUPPE

| | | |
|--|--------------------------|--------------------------------------|
| Maße | 71 x 55 x 46 cm | 51 x 55 x 46 cm |
| Gewicht | 58 kg | 33 kg |
| Leistung | 3365 W | 1920 W |
| Spannung | 380/415 V 3N 50/60 Hz | 220/240 V - 380/415 V 3N 50/60 Hz |
| Kesselkapazität | 12 l | 5 l |
| Dampfpflanzen | 2 | 1 |
| Heißwasserdosierung | 2 | 1 |
| Tassenwärmer-Set | • | • |
| LED-Set | • | • |
| Erhöhte Brühgruppen (Sonderausstattung) | • | • |
| Display (Sonderausstattung) | • | • |

HALBAUTOMATISCHE Ausführung



Einfach und zuverlässig.
Die verchromten Tasten fügen sich nahtlos
in das Design der Espressomaschine und
setzen einen eleganten Akzent.



2 BRÜHGRUPPEN



1 BRÜHGRUPPE

| | |
|--------------------------|--------------------------------------|
| 71 x 55 x 46 cm | 51 x 55 x 46 cm |
| 56 kg | 33 kg |
| 3365 W | 1920 W |
| 380/415 V 3N 50/60 Hz | 220/240 V - 380/415 V 3N 50/60 Hz |
| 12 l | 5 l |
| 2 | 1 |
| 1 | 1 |
| . | . |
| . | . |

EDELSTAHL



Weiß + Edelstahl

UNI



Weiß

LUXURY



Weiß + Wood*

**Die 3M™ DI-NOC™ Oberflächenveredelungen Dry Wood Matte sind flecken-, abrieb- verschleiß- und schimmelbeständig. Die DI-NOC™ Oberflächenveredelungen besitzen eine CE-Kennzeichnung gemäß Bauproduktenrichtlinie 89/106/EWG und sind gemäß EN 15102:2008 als dekorative Oberflächenbeschichtung getestet. Die Familie „Dry Wood Matte“ besitzt die natürlich anmutende Haptik von Holz. Ohne Echtholz.*



Schwarz + Edelstahl



Schwarz



Schwarz + Wood*

**Die 3M™ DI-NOC™ Oberflächenveredelungen Dry Wood Matte sind flecken-, abrieb- verschleiß- und schimmelbeständig. Die DI-NOC™ Oberflächenveredelungen besitzen eine CE-Kennzeichnung gemäß Bauproduktenrichtlinie 89/106/EWG und sind gemäß EN 15102:2008 als dekorative Oberflächenbeschichtung getestet. Die Familie „Dry Wood Matte“ besitzt die natürlich anmutende Haptik von Holz. Ohne Echtholz.*

EDELSTAHL

UNI

LUXURY

E&P **BIEPI**

BIEPI SRL
via Monte Arera 14
24040 Castel Rozzone (BG) - Italy
Tel. +39.0363.815511
Fax +39.0363.383878
info@biepi.net

www.biepi.net

Folgen Sie uns 